

1.- OBJETO

El objeto de esta especificación es la definición de las piezas que se suministran durante el proceso de adquisición de flota de los autobuses urbanos de TB.

2.- ALCANCE

Autobuses de nueva adquisición.

3.- CARACTERÍSTICAS

Las piezas detalladas a continuación deben ser adquiridas e instaladas por el fabricante.
TB no suministrará ninguna pieza.

3.1.- LOGO FRONTAL TMB

El logo TMB se situará en la zona central de calandra delantera, en la parte más predominante de esta. La superficie de fijación deberá ser plana, para ello se permitirá la variación de la posición respecto a la vertical (altura) pero en ningún caso respecto a la horizontal que deberá quedar centrada.



Para su fijación, el logo dispone de dos espárragos roscados de 6 mm de diámetro y tuerca hexagonal. Es obligatorio utilizar este sistema de colocación quedando prohibido cualquier otro tipo.



3.2.- PORTAFOLLETOS MAMPARA

En una de las mamparas situadas en las puertas de salida, se montará un portafolletos centrado en la misma. El sistema de fijación es mediante adhesivo incorporado en el portafolletos y se realizará según plano y cotas adjuntas.

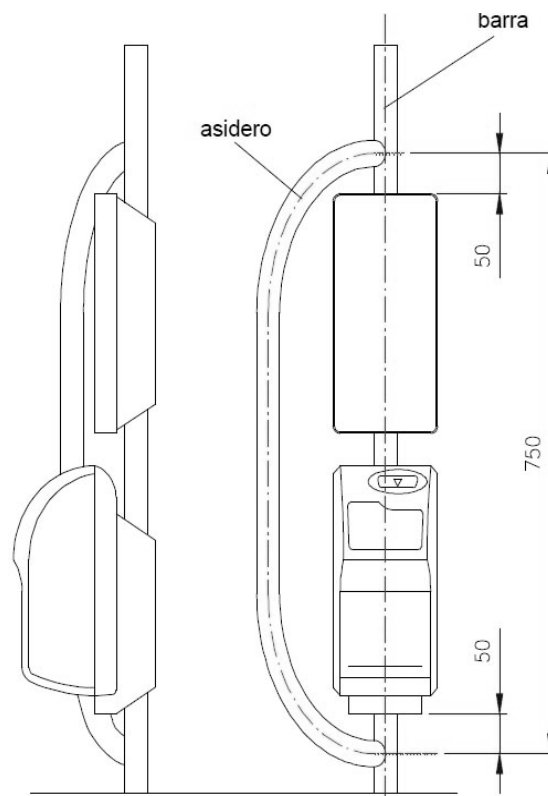



Código de almacén: 203872

3.3.- SOPORTE SOBREVALIDADORA

En la parte superior de cada una de las validadoras se montará un soporte para la colocación del adhesivo informativo (Consultar Manual Señalización)






3.4.- SOPORTE CARTÓN HORARIO

Se montará en la parte delantera frontal izquierda por delante del cuadro de mandos del conductor. Deberá fijarse sólidamente sobre una base plana o, en caso necesario, se podrán añadir cuñas para asegurar el plano horizontal. Será completamente visible desde el exterior.



Código de almacén: 206514



Vista interior

Deberá estar al alcance del conductor sin salir de su puesto y en ningún caso podrá montarse en la parte derecha del bus en su sentido de marcha.

3.5.- PLACA PRL CON LOS ADHESIVOS DE LOS RIESGOS CORRESPONDIENTES



Código de almacén: 229482

Se situará en un lateral del vano motor, en una zona visible y que no interfiera con ningún elemento cuando esté cerrado, para avisar de los riesgos característicos de la zona.



Actualizaciones ETB:

ETB		MATERIAL ADQUISICIÓN DE FLOTA
	ver. 19.01	Junio de 2019
	ver. 20.01	Mayo 2020
	ver. 21.01	Octubre 2021
	ver. 23.01	Marzo de 2023
	ver. 26.01	Enero de 2026